

Suite à l'import de la semaine, on obtient donc l'upload avec l'onglet du jour

2	Payée	CNI
48	Payée	CNI
0321	Fichier_Consolidé-060421	Modèle

Grace à cet onglet (donc le dernier upload fait), je mets à jour les 4 onglets de couleurs

TCD VMR et VIR

TCD Quotidiens KGP

TCD Quotidien INJ

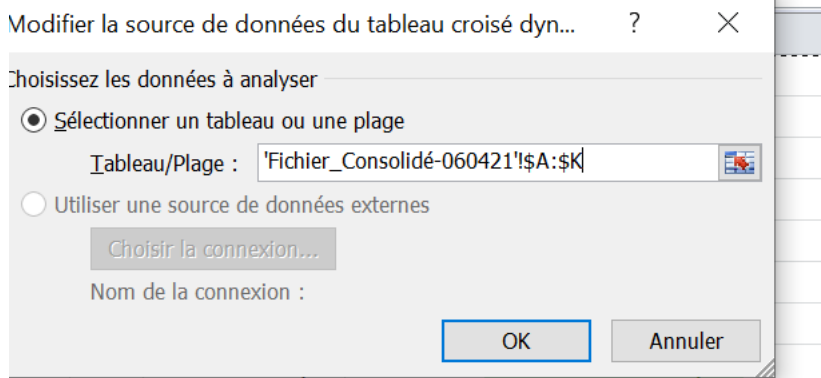
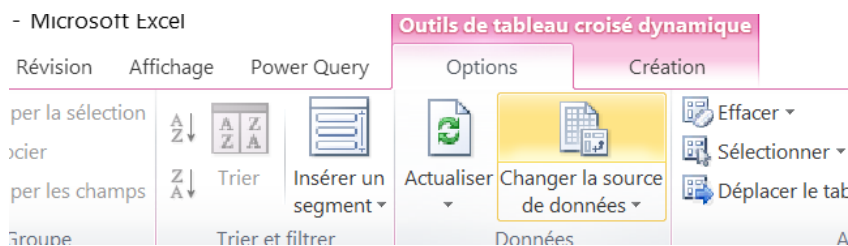
TCD quotidien VAC

Procédure pour mettre à jour l'onglet TCD quotidien VAC

Une fois l'upload du jour effectué, je vais dans l'onglet TCD quotidien VAC

Statut Facture	Payée	Statut Facture	Payée	Statut Facture	Rejetée
Support	(Tous)	Support	RECY.	Code Prestation	VAC
Code Prestation	VAC	Code Prestation	VAC	Code Prestation	VAC
Étiquettes de lignes	Somme de Nombre	Étiquettes de lignes	Somme de Nombre	Date de mandatement	Somme de Nombre
20210104	0	20210104	0	20210104	1
20210105	0	20210105	0	20210105	0
20210106	46	20210106	0	20210106	1
20210107	113	20210107	1	20210107	3
20210108	233	20210108	1	20210108	16
20210111	544	20210111	3	20210111	129
20210112	1395	20210112	10	20210112	295

Je clique sur chaque TCD et je fais changer la source de données que je remplace par l'upload du jour (donc le plus récent)



Puis je fais actualiser chaque TABLEAU

Ensuite, je vais sur l'onglet « Consolidation VAC »

Je sais que les lignes rajouté dans les TCD correspondent aux mandatements de la semaine exemple semaine 13 donc je copie en colonne C Consolidation VAC les dates de mandatements de la semaine passée

20210329

20210330

20210331

20210401

20210402

Je copie les données de TCD quotidien VAC colonne B des dates de mandatement correspondant en colonne C « Consolidation VAC »

Je copie les données de TCD quotidien VAC colonne E des dates de mandatement correspondant en colonne D « Consolidation VAC »

Je copie les données de TCD quotidien VAC colonne I des dates de mandatement correspondant en colonne E « Consolidation VAC

Concernant la colonne F je descends la formule elle se met à jour toutes seule

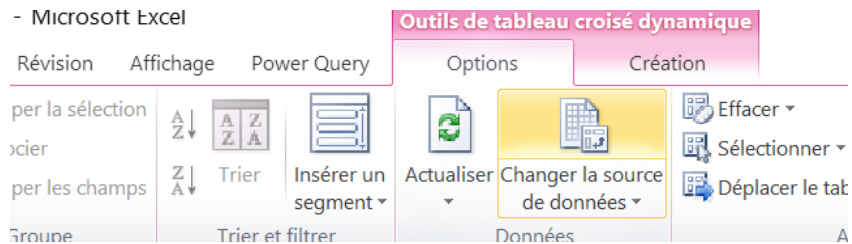
Concernant la colonne G je mets à jour à la main

Ce tableau me permet de mettre à jour le TCD colonne N à Q

	N	O	P	Q
Étiquettes de lignes	Total	recyclées	Rejetées	
	392	2	21	
	6479	641	1172	
	18915	1238	1398	
	21812	1220	658	
	16126	1058	774	
	18469	1181	648	
	23890	1078	903	
	26298	1255	1699	
	141097	2522	4902	
	285395	4697	8506	
	347735	6583	6938	
	245560	4170	7844	
	264769	3779	4288	
Total général	1416937	29424	39751	

Je clique sur changer la source de données et je l'agrandie afin de prendre en compte les nouvelles données.

- Microsoft Excel



Ce qui permet à LA MAIN de mettre à jour le tableau en I à K

	I	J	K	L	M
Semaine	Nombre de factures VAC payées total (dont recyclages et réguls)		Nombre de factures VAC recyclées	Nombre de factures VAC rejetées	% de rejet
	Nombre de factures VAC payées total (dont recyclages et réguls)				
Semaine 1 (4-8/01)	392	2	21	5,4%	
Semaine 2 (11-15/01)	6479	641	1172	18,1%	
Semaine 3 (18-22/01)	18915	1238	1398	7,4%	
Semaine 4 (25-29/01)	21812	1220	658	3,0%	
Semaine 5 (1-5/02)	16126	1058	774	4,8%	
Semaine 6 (8-12/02)	18469	1181	648	3,5%	
Semaine 7 (15-19/02)	23890	1078	903	3,8%	
Semaine 8 (22-26/02)	26298	1255	1699	6,5%	
Semaine 9 (01-05/03)	141097	2522	4902	3,5%	
Semaine 10 (8-12/03)	285395	4697	8506	3,0%	
Semaine 11(15-19/03)	347735	6583	6938	2,0%	
Semaine 12 (22-26/03)	245560	4170	7844	3,2%	
Semaine 13(29-02/04)	304067	1201	6062	2,0%	

En faisant sur la ligne total la manipulation suivante afin de rajouter les données

Semaine 12 (22-26/03)	245560
Semaine 13(29-02/04)	304067
Total	1456235

Insertion de cell... ? X

Insérer

Décaler les cellules vers la droite

Décaler les cellules vers le bas

Ligne entière

Colonne entière

OK Annuler

Ce tableau me permet de faire les graphiques

